


Instrucciones de manejo

TS-CARE



Enjoy mobility.



Índice

1.	Advertencia preliminar	03
1.1.	Signos y símbolos	03
1.2.	Indicaciones de seguridad importantes	03
2.	Indicaciones / Contraindicaciones	04
3.	Suministro	04
4.	Sumario general	04
5.	Asiento	05
6.	Orinal	05
7.	Cómo regular la altura del asiento	05
8.	Mantenimiento	06
9.	Datos técnicos	06
10.	Garantía	06

1. Advertencia preliminar

Estimado cliente:

Con la adquisición de la silla para baño B+B obtiene un producto alemán de primera calidad que ya ha sido acreditado en aplicaciones profesionales en numerosas ocasiones.

Este manual de instrucciones le ayudará a familiarizarse con el manejo y el funcionamiento de la silla para baño B+B y así sentirse más seguro.

Esperamos que disfrute de nuestro producto.

1.1. Signos y símbolos



¡Importante! Designa información especialmente útil en el contexto respectivo.



¡Atención! Designa una advertencia importante de seguridad. ¡Hay que observar las instrucciones de manejo!

1.2. Indicaciones de seguridad importantes

- Peso máximo del usuario: 120 kg.
- Utilice la silla para baño siempre con la ayuda de otra persona.

2. Indicaciones / Contraindicaciones

Falta de control del tronco, alteraciones del equilibrio, pérdida de funcionalidad en las extremidades inferiores, rigidez de las caderas y de la columna, mancos, tetraplégicos o personas con lesiones en los brazos y con graves alteraciones de la función de prensión.

3. Suministro

La silla TS-Care se suministra completamente montada.


4. Sumario general



5. Asiento

Para una limpieza fácil de la silla, puede extraerse el acolchado del asiento. Antes de cada uso, asegúrese de que la superficie de asiento esté bien fijada al armazón (las 3 pinzas de bloqueo deben encajar claramente). (fig. 2)

Tenga cuidado de no aplastarse los dedos.



6. Orinal

Puede cambiar o vaciar fácilmente el orinal extrayéndolo del soporte previsto situado en la parte trasera de la silla para baño. (fig. 3)




El orinal no desprende olor con la tapa cerrada.

7. Cómo regular la altura del asiento

Para regular la altura del asiento de la silla, afloje los pernos de retención de las 4 bases y ajuste la posición deseada. La altura del asiento puede regularse en 5 niveles. (fig. 4)

Ajuste las 4 bases a la misma altura.



8. Mantenimiento

Si realiza un mantenimiento periódico de la silla para baño B+B, esta conservará un buen aspecto durante años.
 En caso de suciedad extrema, es aconsejable utilizar productos de limpieza o desinfectantes convencionales.

No utilice productos de limpieza agresivos ni corrosivos.

9. Datos técnicos

Anchura del asiento:	40 cm
Profundidad del asiento:	42 cm
Altura del asiento:	50 - 60 cm (regulable en 5 niveles)
Altura del reposabrazos:	19,5 cm (16 cm*)
Altura del respaldo:	32 cm (29 cm*)
Datos generales (pr./an./al.):	54 - 55 cm / 56,5 cm / 81,5 - 91,5 cm
Peso total:	6 kg (7,7 kg*)
Peso máximo del usuario:	120 kg

*con la superficie de asiento

10. Garantía

Solo se asumirá la garantía si el producto ha sido utilizado en las condiciones indicadas y para los fines previstos. El producto debe devolverse en el embalaje original.

Documento de garantía

(Tenga en cuenta nuestras condiciones comerciales generales)

Modelo: TS-Care

Número del modelo:

Número de serie:*

* (lo deberá escribir la ortopedia)

Ortopedia:

Fecha y sello

*Las etiquetas de características se encuentran en el bastidor lateral

Notas

Movilidad B&B Iberia S.L.

P.I. Can Mascaró/Ponent, 1
08756 La Palma Cervelló
www.bbiberia.es

el fabricante:

Bischoff & Bischoff GmbH

Becker-Görling-Straße 13
D-76307 Karlsbad
www.bischoff-bischoff.com

