


Bischoff & Bischoff


Manual de instrucciones

Trinidad



Enjoy mobility.





Silla de ducha Trinidad (con respaldo)

Estimado cliente,

Con la adquisición de este accesorio de asistencia para la ducha B+B obtiene un producto alemán de primera calidad que le facilitará el cuidado en casa. Este manual de instrucciones le ayudará a familiarizarse con el manejo y el funcionamiento del accesorio de asistencia para la ducha B+B y así sentirse más seguro.

Esperamos que disfrute de su nuevo producto.

1. Declaración de conformidad

En calidad de fabricante del producto, B+B declara que la silla de ducha Trinidad cumple íntegramente los requisitos de la directiva 93/42/CEE.

2. Información para la utilización del producto


La silla de ducha Trinidad está exclusivamente diseñada para sentarse durante la ducha.

3. Finalidad de uso - Indicaciones

Inestabilidad/incapacidad de mantenerse en pie por una menor utilización o una falta de funcionalidad de las extremidades inferiores (p. ej., por la pérdida de fuerza a causa de enfermedades malignas, así como enfermedades pulmonares y cardiovasculares avanzadas y crónicas) combinado con una debilidad postural del tronco.

4. Atención: indicaciones de seguridad, análisis de riesgo según DIN EN ISO 13485

- Se requiere la ayuda de otra persona para sentarse y levantarse.
- 120 kg de capacidad de carga máxima.
- Ajuste las 4 bases de la silla a la misma altura.
- Asegúrese de la correcta colocación de los botones de bloqueo.
- Tenga cuidado de no aplastarse los dedos al fijar la superficie de asiento en el armazón del asiento.
- La superficie de asiento solo sirve para sentarse.



5. Cómo ensamblar y montar el asiento

Introduzca la pieza lateral en el armazón del asiento y fíjelo desde abajo con los tornillos autorroscantes (véanse las figuras 1 y 2).

Armazón del asiento

Armazón lateral

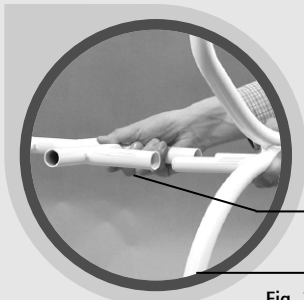


Fig. 1

Tornillo autorroscante

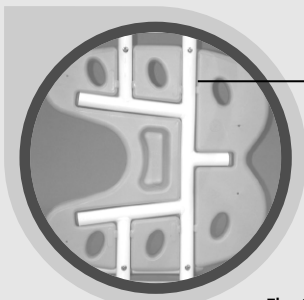


Fig. 2

Para poder sentarse correctamente, tanto las curvaturas de los asideros como el hueco del asiento deben estar orientados hacia delante (véase la fig. 3).

El asiento encaja a presión en el armazón (véase la fig. 3).

Para extraer el asiento, sujételo firmemente por el armazón lateral y extraiga el asiento del armazón.



Fig. 3

6. Cómo montar el respaldo

El respaldo se coloca sobre elemento del armazón lateral correspondiente (véase la fig. 4) y se fija con botones de fijación en los orificios previstos del armazón y el respaldo (véase la fig. 5)




Fig. 4



Fig. 5

7. Cómo ajustar la altura del asiento

Es posible ajustar la altura de ambas bases en 5 niveles (intervalo de ajuste de 10 cm). Para ello tire hacia fuera del dispositivo de bloqueo y ajuste la posición deseada.

Una vez ajustada la altura deseada, bloquee la pinza en el orificio previsto (véanse las figuras 6 y 7). Las cuatro bases deben ajustarse a la misma altura.




Fig. 6

8. Limpieza y desinfección de la silla de ducha

Limpie y desinfecte la silla solo con productos convencionales.

Pinzas de bloqueo

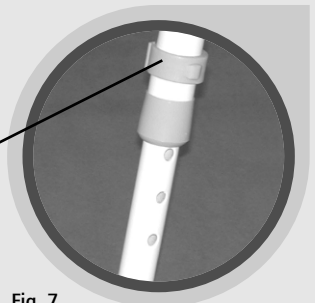



Fig. 7



9. Datos técnicos

- 120 kg de capacidad de carga máxima
- An./al./pr. (en mm): 510/580/800-900
- Peso: 4,7 kg
- Altura del asiento: 455-555 mm
en 5 niveles mediante la pinza
- Anchura/profundidad de la superficie de asiento: 400/400 mm
- Resistencia al calor: hasta 125 °C
- Color: azul o blanco

10. Herramientas de ajuste y reparación

- 1 × destornillador de cruz
- 1 × llave angular de cabeza hexagonal n.º 5

11. Identificación del producto

El armazón del producto lleva un adhesivo identificativo en el que figura el nombre del producto, el número de serie, el peso máximo del usuario y la dirección de la empresa.

12. Garantía

Solo se asumirá la garantía si el producto ha sido utilizado en las condiciones indicadas y para los fines previstos.

El producto debe devolverse en el embalaje original.

13. Suministro del equipamiento de serie

- 1/1 × armazón lateral izquierdo/derecho
- 1 × armazón del asiento
- 1 × superficie de asiento B+B (plástico)
- 1 × respaldo B+B (plástico)
- 4 × barra telescópica
- 4 × pasador de seguridad
- 1 × juego de tornillos
- 2 × remache ciego (de plástico, blanco)

Certificado de garantía

(Observe nuestras condiciones generales)

Modelo: Silla de ducha Trinidad

Número de serie:*

(debe anotarlo el comercio especializado)

Distribuidor:

Fecha y sello

* Consulte las placas indicadoras en el margen lateral

MOVILIDAD B&B IBERIA, S.L.

C/ Osona, 2 Ed. Hydira oficina D-1

Parc de Negocis Mas Blau • E-08820 El Prat de Llobregat

Tel.: +34 931 600 029 • Fax: +34 934 781 423

www.bischoff-bischoff.com

el fabricante: Bischoff & Bischoff GmbH

Becker-Göring-Straße 13 • D-76307 Karlsbad

Tel.: +49 (0)700/6000 7070 • Fax: +49 (0)700/6000 8080

www.bischoff-bischoff.com

info@bischoff-bischoff.de

